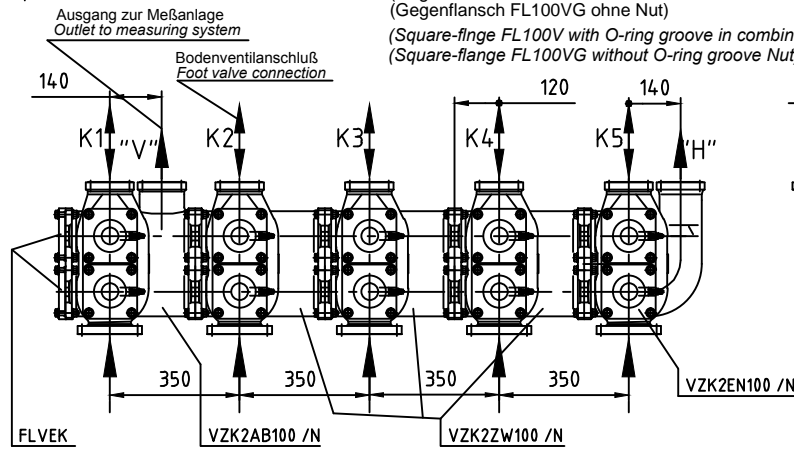


(Gegenflansch FL100V mit Nut in Kombination mit Schrankwanddurchführung)
 (Gegenflansch FL100VG ohne Nut)
 (Square-flange FL100V with O-ring groove in combination with lead-through wall unit)
 (Square-flange FL100VG without O-ring groove Nut)

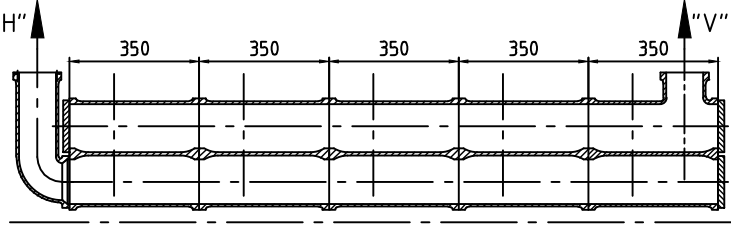
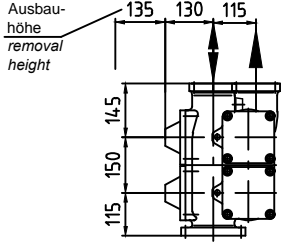


Für die dargestellte Ausführung ergibt sich für die Bestellung z.B. folgende Kennzeichnung: **VZK2N-5K-R-1AB**
 For purchase order the shown construction results following product key (e.g.):

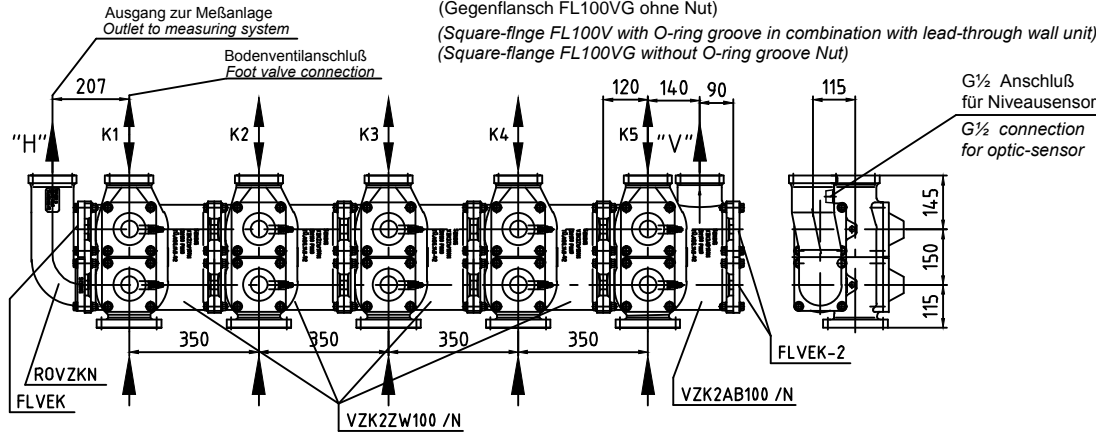
Alle Viert.-Flansche sind mit Nut und O-Ring versehen.
 All square flanges are furnish with slot and O-ring.
 Kammeranzahl / Quantity of compartments (K1) to (K5)

Die Montageposition des Abgabestückes ist frei wählbar.
 Free selectable for intermetiate piece with discharge connection.

"V"=Sammelleitung zur vorderen Meßanlage
 Collecting pipe to front measuring system
 "H"=Sammelleitung zur hinteren Meßanlage
 Collecting pipe to rear measuring system
 Die Ventile sind nicht druckausgeglichen.
 The valve are non-pressure balanced.



(Gegenflansch FL100V mit Nut in Kombination mit Schrankwanddurchführung)
 (Gegenflansch FL100VG ohne Nut)
 (Square-flange FL100V with O-ring groove in combination with lead-through wall unit)
 (Square-flange FL100VG without O-ring groove Nut)



Für die dargestellte Ausführung ergibt sich für die Bestellung z.B. folgende Kennzeichnung: **VZK2N-5K-L-5AB**
 For purchase order the shown construction results following product key (e.g.):

Alle Viert.-Flansche sind mit Nut und O-Ring versehen.
 All square flanges are furnish with slot and O-ring.
 Kammeranzahl / Quantity of compartments (K1) to (K5)

Die Montageposition des Abgabestückes ist frei wählbar.
 Free selectable for intermetiate piece with discharge connection.

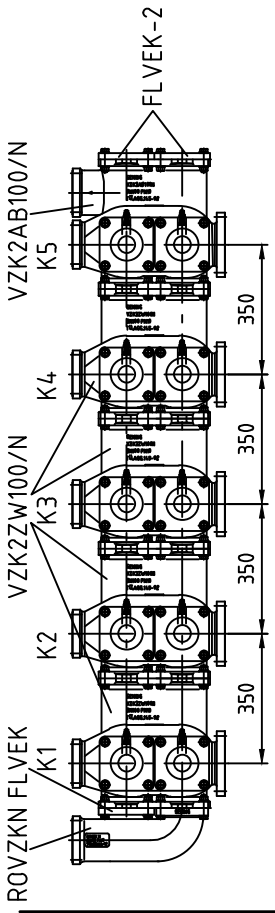
"Schutzvermerk nach DIN ISO 16016 beachten"

ALL TOLERANCED DIMENSIONS ARE FOR INSTALLATION ONLY.
 ALL OTHER DIMENSIONS ARE FOR REFERENCE ONLY.



F.A. Sening GmbH, Regentstrasse 1, 25474 Ellerbek, Germany

	Date / Datum	Name	Item name / Benennung	Verteiler-Zweikanal <i>/ Manifold dual-channel</i>	
	Drawn	01.12.2010	Larsen		made for / zugehörig zu
Scale / Maßst.	1:21	Item-No. / Teile-Nr.	Drawing No. / Zeichnungs-Nr.	Rev.	Sheet / Blatt
Size / Format	ISO - A4	VZK2...	251502_55_2	00B.00	2 of / von 5
Weight / Gewicht					



Beispiel: / Example:
VZK2-5K-L-5AB

- Verteiler-Zweikanal DN 100, Generation 2
- Anzahl der Kammern
- 1x FLVEK = Blindflansch
- 1x ROVZKN = Krümmer für Zweikanal-Verteiler
- 4x VZK2ZW100/N = Zwischenstück ohne Abgabenschluß
- 1x VZK2AB100/N = Zwischenstück mit Abgabenschluß
- 2x FLVEK-2 = Blindflansch

Beispiel: / Example:
VZK2-5K-R-1AB

- Verteiler-Zweikanal DN 100, Generation 2
- Anzahl der Kammern
- 2x FLVEK = Blindflansch
- 1x VZK2AB100/N = Zwischenstück mit Abgabenschluß
- 3x VZK2ZW100/N = Zwischenstück ohne Abgabenschluß
- 1x VZK2EN100/N = Endstück mit Abgabenschluß

Hinweis: ... = Position des Zwischenstückes VZK2AB100/N
 Note: ... = position from intermediate piece VZK2AB100/N

BauTeil / Assembly	Gewicht / Weight
VZK2AB100/N	18,5 kg
VZK2ZW100/N	18,0 kg
VZK2EN100/N	17,0 kg
FLVEK/FLVEK-2	1,1 kg
ROVZKN	3,1 kg

Teile-Nr. Part No.	Anzahl der Kammern Quantity of compartments	VZK2ZW100 Zeichnungs-Nr. Drawing No. 11,250709 Stück/ Quant.	VZK2ZW100/N Zeichnungs-Nr. Drawing No. 11,251498 Stück/ Quant.	VZK2EN100 Zeichnungs-Nr. Drawing No. 11,250710 Stück/ Quant.	VZK2EN100/N Zeichnungs-Nr. Drawing No. 11,251499 Stück/ Quant.	VZK2AB100 Zeichnungs-Nr. Drawing No. 11,250711 Stück/ Quant.	VZK2AB100/N Zeichnungs-Nr. Drawing No. 11,251500 Stück/ Quant.	ROVZKN Zeichnungs-Nr. Drawing No. 31,251501 Stück/ Quant.	Blindflansch Blind flange	
									FLVEK Zeichnungs-Nr. Drawing No. 41,24863 Stück/ Quant.	FLVEK-2 Zeichnungs-Nr. Drawing No. 41,24812 Stück/ Quant.
VZK2-2K-R-...	2	--	--	1	--	1	1	--	2	--
VZK2N-2K-R-...	2	1	--	1	--	1	1	1	2	--
VZK2-2K-L-...	2	1	--	--	--	1	1	1	2	--
VZK2N-2K-L-...	2	1	1	--	--	1	1	1	2	--
VZK2-3K-R-...	3	1	1	1	1	1	1	1	2	2
VZK2-3K-L-...	3	2	1	--	--	1	1	1	2	2
VZK2N-3K-L-...	3	2	2	1	--	1	1	1	2	2
VZK2-4K-R-...	4	2	2	1	1	1	1	1	2	2
VZK2N-4K-R-...	4	3	2	2	1	1	1	1	2	2
VZK2-4K-L-...	4	3	3	--	--	1	1	1	2	2
VZK2N-4K-L-...	4	3	3	1	1	1	1	1	2	2
VZK2-5K-R-...	5	4	4	--	--	1	1	1	2	2
VZK2N-5K-R-...	5	4	4	1	1	1	1	1	2	2
VZK2-5K-L-...	5	4	4	--	--	1	1	1	2	2
VZK2N-5K-L-...	5	4	4	1	1	1	1	1	2	2
VZK2-6K-R-...	6	4	4	1	1	1	1	1	2	2
VZK2N-6K-R-...	6	5	5	--	--	1	1	1	2	2
VZK2-6K-L-...	6	5	5	1	1	1	1	1	2	2
VZK2N-6K-L-...	6	5	5	1	1	1	1	1	2	2
VZK2-7K-R-...	7	5	5	1	1	1	1	1	2	2
VZK2N-7K-R-...	7	6	6	--	--	1	1	1	2	2
VZK2-7K-L-...	7	6	6	--	--	1	1	1	2	2
VZK2N-7K-L-...	7	6	6	1	1	1	1	1	2	2
VZK2-8K-R-...	8	6	6	1	1	1	1	1	2	2
VZK2N-8K-R-...	8	7	7	--	--	1	1	1	2	2
VZK2-8K-L-...	8	7	7	--	--	1	1	1	2	2
VZK2N-8K-L-...	8	7	7	--	--	1	1	1	2	2

Montagehinweis : Sechskantmutter der Flanschverbindungs-schrauben mit Loctite 274 sichern
 Mounting Instruction : Hexagon screws from flange connection secured with Loctite 274

Montage: Sichere Aufhängung an den Befestigungslaschen.
 Mounting: Secure mounting at the mounting links.

Die Ventile sind nicht druckausgeglichen.
 The valve are non-pressure balanced.

ALL TOLERANCED DIMENSIONS ARE FOR INSTALLATION ONLY.
 ALL OTHER DIMENSIONS ARE FOR REFERENCE ONLY.



F.A. Sening GmbH, Regentstrasse 1, 25474 Ellerbek, Germany

Method 1	Method 3	Date / Datum	Name
Scale / Maßst.	1:21	Drawn	01.12.2010
Size / Format	ISO - A4	Checked	Larsen
Weight / Gewicht		Item-No. / Teile-Nr.	VZK2...

Item name / Benennung	Verteiler-Zweikanal
made for / zugehörig zu	/ Manifold dual-channel
Drawing No. / Zeichnungs-Nr.	251502_55_3
Rev.	00B.00
Sheet / Blatt	3
of / von	5